



# 范例解读

小组成员

李亮

袁东箭

## 德国高速公路教堂

# 建筑信息

1 项目建筑师 米歇尔.舒马赫

2 设计事务所 德国s+s建筑师事务所

3 面积 基地约500 m<sup>2</sup>/总建筑约240 m<sup>2</sup>/使用约150 m<sup>2</sup>

# 施耐德+ 舒马赫 ( schneider+schumacher )



建筑设计事务所由提尔·施耐德与迈克尔·舒马赫于1988 年创建。

**清晰、简约**贯穿在他们的全部作品之中，他们对简约还原的**细节**的趋尚，并非源自人为造作的纯化论意识，而是出自对设计是建设源泉这一主旨的明确而有力的回应。

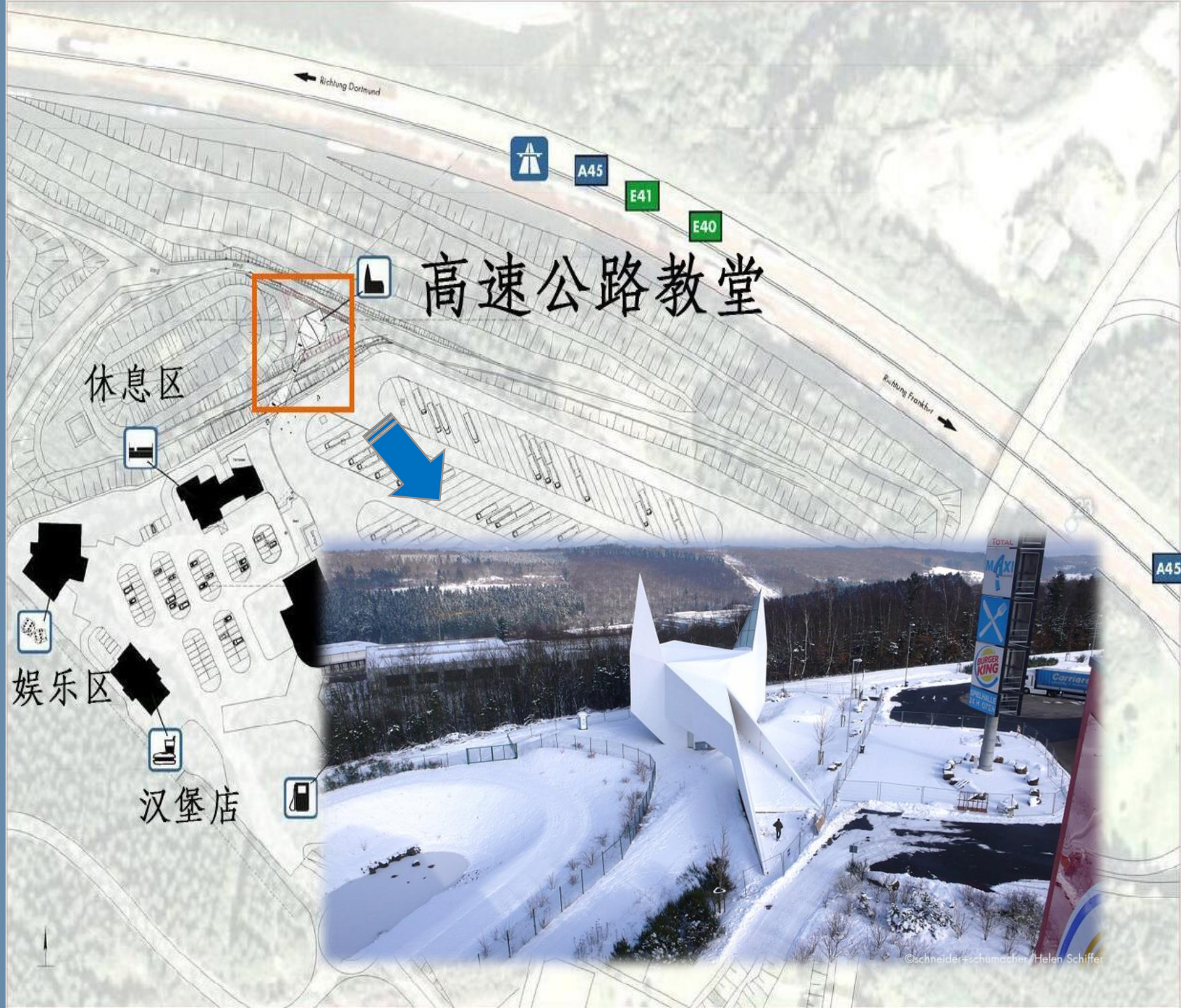
# 社会背景

**德国有欧洲最长的高速公路，成年人几乎人人会开车**

**德国近年来基督教徒数量下降，教会希望以此吸引司机信教**

**高速公路服务区缺少一个微妙的空间——没有空间用来冥思和遐想**

# 地理位置



# 建筑外形

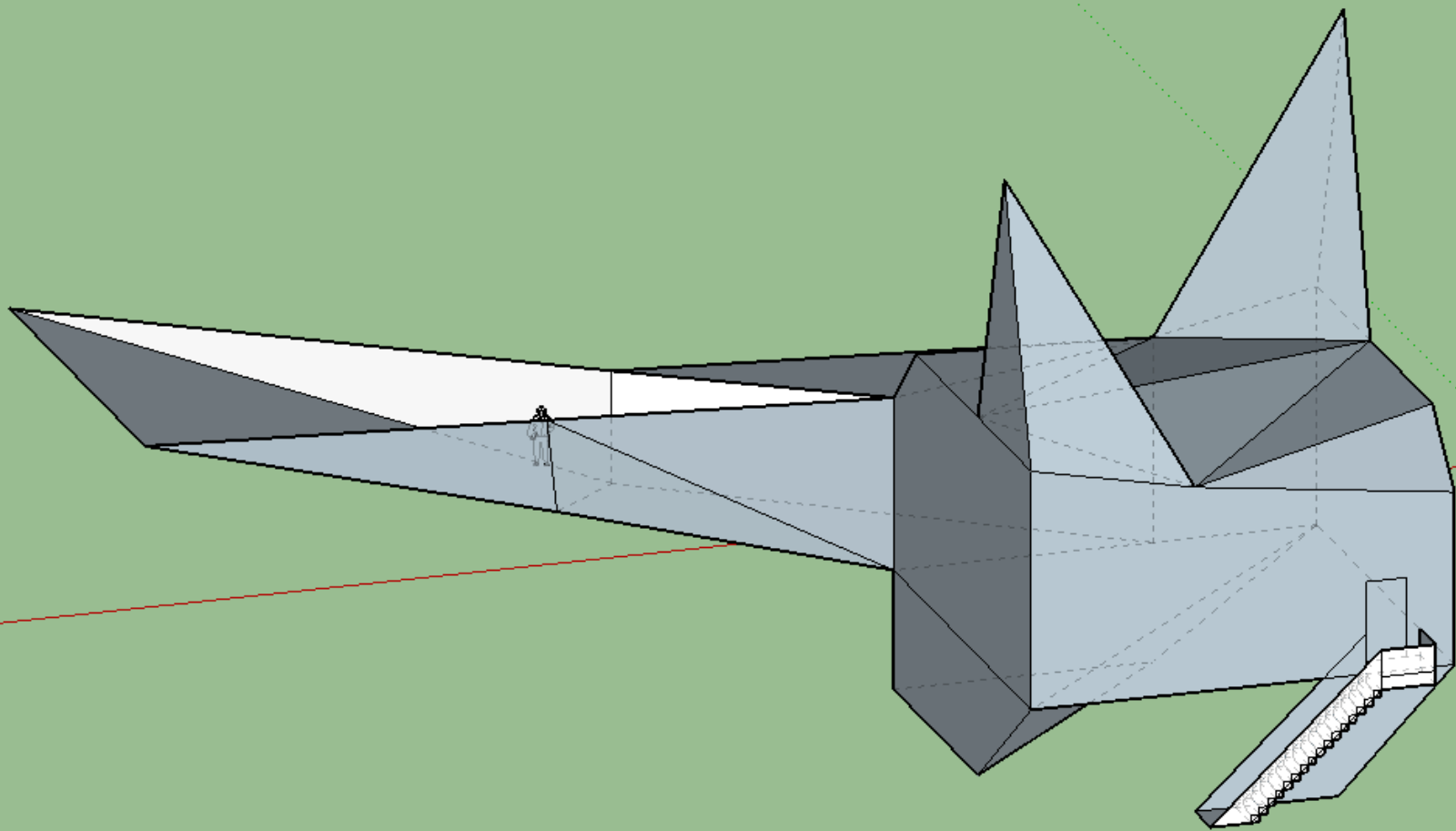


擎天柱？



蝙蝠侠？



# 建筑外形



# 建筑入口






# 传统简朴的混凝土外壳塑造建筑，包裹教堂主体的木结构空间



# 内部空间



# 材质与氛围

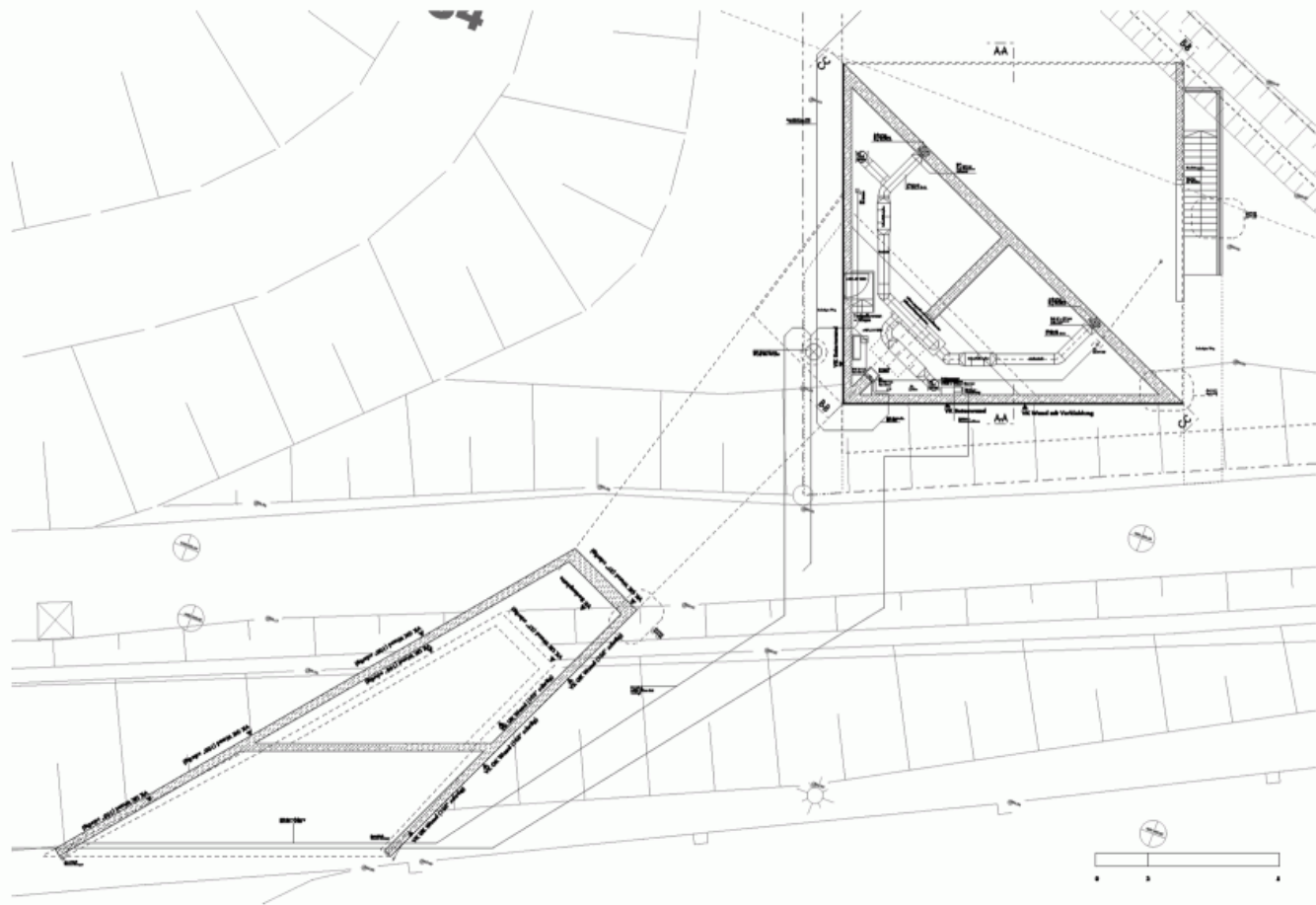


# 平面图

屋顶

排水

地基



# 谢谢观赏

## 资料来源

<http://www.schneider-schumacher.de/>  
<http://www.archdaily.com/>  
<http://www.zhulong.com/>  
<http://www.51arch.com/>